


GROUPEER



Jurnal Ilmiah Fakultas Perikanan

Universitas Islam Lamongan



P-ISSN 2086-8480
E-ISSN 2716-2702

Fakultas Perikanan

Universitas Islam Lamongan

Tlp 0322 - 324706 Fax 0322 - 324706

Jl. Veteran No 53 A Lamongan Jawa Timur Website : www.unisla.ac.id

Volume 10

No.1

April 2019



- [BERANDA](#)
- [TENTANG KAMI](#)
- [LOGIN](#)
- [DAFTAR](#)
- [CARI](#)
- [TERKINI](#)
- [ARSIP](#)
- [INDEKSASI DAN ABSTRAK](#)

[Beranda](#) > [Tentang Kami](#) > [Dewan Editorial](#)

Dewan Editorial

Editor In Chief

Moch Saad, S.Pi.,M.Si, Universitas Islam Lamongan, Indonesia

Section Editor

Agung Pamuji Rahayu, S.Pi.,MP, Universitas Islam Lamongan, Indonesia

Editorial Board

- Mukti Ali, S.Pi.,MM.,M.Si, Universitas Islam Lamongan, Indonesia
- Ika Purnamasari, S.Pi.,MP, Universitas Islam Lamongan, Indonesia
- M. Khairul Anam, SH.,SP.,MP.,MBA, Universitas Islam Lamongan, Indonesia
- Norma Aprilia Fanni, S.Pi.,M.Si, Universitas Islam Lamongan, Indonesia
- Dewi Nurmalita Suseno, S.Tr.Pi.,M.Si, Politeknik Kelautan dan Perikanan Sidoarjo, Indonesia
- Muh Sulaiman Dadiono, S.Pi.,MP, Universitas Jenderal Soedirman, Indonesia
- Yeni Sari Wulandari, S.Pi.,MP, Universitas Singaperbangsa Karawang

Indexed By:



- [Dewan Editorial](#)
- [Reviewer](#)
- [Proses Peer-Review](#)
- [Fokus dan Ruang Lingkup](#)
- [Petunjuk Penulis](#)
- [Etika Publikasi](#)
- [Biaya Penulis](#)
- [Penyerahan Online](#)
- [Masuk](#)
- [Kontak Pengguna](#)
- [Sejarah Jurnal](#)

Akreditasi



Diawasi oleh



Kerjasama



Tanya Kami !

Klik Pada Ikon WA



Chat atau Telfon

Template Jurnal





Grouper
Jurnal Ilmiah Perikanan

P-ISSN 2086-8480
E-ISSN 2716-2702

BERANDA | TENTANG KAMI | LOGIN | DAFTAR | CARI | TERKINI | ARSIP | INDEKSASI DAN ABSTRAK

Beranda > Arsip > **Vol 10, No 1 (2019)**

Vol 10, No 1 (2019)

Grouper : Jurnal Ilmiah Fakultas Perikanan Universitas Islam Lamongan

DOI: <https://doi.org/10.30736/grouper.v10i1>

Daftar Isi

Artikel

KAJIAN KUALITAS AIR SUNGAI DEKET DILIHAT DARI SIFAT FISIKA DAN KIMIA DI KECAMATAN DEKET KABUPATEN LAMONGAN	PDF PDF PDF 1-10
<i>Endah Sih Prihatini, Faisal Mas'ud, Fuquh Rahmat Shaleh, Ady Kurniawan</i>	
PERBEDAAN METODE PEMELIHARAAN IKAN HIAS PADA KELOMPOK PEMBUDIDAYA IKAN HIAS DI DESA KARANG SENTUL, KECAMATAN GONDANG WETAN, KABUPATEN PASURUAN, PROPINSI JAWA TIMUR	PDF 11-17
<i>Akhmad Taufiq Mukti, Muhammad Arief, Luthfiana Aprillanita Sari, Nina Nurmalia Dewi, Agung Pamuji Rahayu</i>	
UPAYA PENGEMBANGAN USAHA BUDIDAYA UDANG VANNAME (Litopenaeus vannamei) DI DESA SIDOKUMPUL KECAMATAN LAMONGAN KABUPATEN LAMONGAN	PDF 18-22
<i>Ika Purnamasari, Moch Saad, Mukti Ali, Muntalim Muntalim, Mohammad Hafid Ardiansya</i>	
STRATEGI BISNIS PENGOLAHAN IKAN PADA UD SBY CORPORATION DI DESA WANGUNDADI, KECAMATAN DUDUK SAMPEYAN KABUPATEN GRESIK	PDF 23-31
<i>Suyoto Suyoto, Dona Wahyuningsih Laily, Farid Wajdi, Edy Budio Santoso, Fadik Mushonnief Eka Putra</i>	
ANALISIS KUALITAS RUMPUT LAUT <i>Gracilaria verrucosa</i> DI TAMBAK KABUPATEN KARAWANG, JAWA BARAT	PDF 32-41
<i>Waluyo Waluyo, Aef Permadi, Norma Aprilia Fanni, Angky Soedrijanto</i>	
Tipe Kerusakan Spora <i>Myxobolus koi</i> Pada Penyimpanan Dengan Berbagai Bahan Kimia	PDF 42-47
<i>Gunanti Mahasri, Agus Nazarudin Yahya, Boedi Setya Rahardja, Moch Saad, Nanuk Qomariyah</i>	

Indexed By:



Dewan Editorial

Reviewer

Proses Peer-Review

Fokus dan Ruang Lingkup

Petunjuk Penulis

Etika Publikasi

Biaya Penulis

Penyerahan Online

Masuk

Kontak Pengguna

Sejarah Jurnal

Akreditasi



Diawasi oleh



Kerjasama



SANTEK PERIKANAN

Tanya Kami !

Klik Pada Ikon WA



Chat atau Telfon

Template Jurnal



Cek Plagiarisme



Alat Manajemen Referensi



Kunjungan



View Grouper Stats

Alat Cek Tata Bahasa



PENGGUNA

Nama

Pengguna

Kata Sandi

Ingat Saya

NOTIFIKASI

- » Lihat
- » Langganan

KATA KUNCI

Analisis Pengembangan Usaha, Pengolahan Ikan Bandeng, Analisis Sikap Masyarakat, SWOT, Model Fishbein Aspek Produksi, Sosialisasi, Pengembangan mutu, Kabupaten Lamongan Budidaya, Vanname, Intensif, Kolam Bundar Histopatologi, Kepiting Bakau, Octolasmis.Lingkungan Kerapu cantang, Zeylanicobdella, Glukosa, Tingkat Konsumsi Oksigen Lele Dumbo Mineral Pertumbuhan, ANOVA Plankton Produktivitas Primer, Waduk Desa Kedungsoko dan Fitoplankton Teknologi Garam Prisma, Bauran Pemasaran Udang vaname, Intensif, Kesesuaian lahan, Produktivitas analisis SWOT analisis risiko, harga, pendapatan, produksi, udang vaname fiber kabupaten Raja Ampat, kawasan konservasi laut kelangsungan hidup kualitas air, parameter fisika, kimia, biologi, storet pertumbuhan pressure state response suhu

Jalan Veteran No 53 A, Lamongan
 Email : grouper@unisla.ac.id

This work is licensed under a
 Creative Commons Attribution Non-Commercial 4.0
 International License

GROUPER: Jurnal Ilmiah Perikanan UNISLA
 Contact Us

**ANALISIS KUALITAS RUMPUT LAUT *Gracilaria verrucosa* DI TAMBAK
KABUPATEN KARAWANG, JAWA BARAT**

**QUALITY ANALYSIS OF SEAWEED *Gracilaria verrucosa* IN KARAWANG DISTRICT
PONDS, WEST JAVA**

Waluyo¹, Aef Permadi², Norma Aprilia Fanni³, Angky Soedrijanto³

1. Staf Pengajar Departemen Teknologi Kelautan, Politeknik KP Karawang
 2. Staf Pengajar Departemen Pengolahan Hasil Perikanan, Politeknik KP Karawang
 3. Fakultas Perikanan Universitas Islam Lamongan
- Jl. Veteran no. 53A Lamongan Phone/Fax. 0322_324706
*E-mail : waluyo_uyo@yahoo.com

ABSTRAK

Rumput laut adalah salah satu komoditas perikanan yang perlu mendapatkan perhatian khusus terkait kualitas rumput laut untuk mendapatkan agar-agar berkualitas tinggi. *Gracilaria verrucosa* merupakan jenis rumput laut yang paling utama sebagai sumber penghasil agar (agarofit) yang sebagian besar dimanfaatkan baik dikonsumsi secara langsung maupun untuk kebutuhan industri. Penelitian ini bertujuan untuk mengetahui kualitas rumput laut yang meliputi kandungan rendaman agar, kadar air, kadar abu, serat kasar, *Clean Anhydrous Weed* (CAW), pengotor, viskositas, *gel strenght*, derajat putih serta kadar sulfat rumput laut yang dibudidayakan di tambak Kabupaten Karawang, Jawa Barat, dengan pendekatan analisis diskriptif berdasarkan hasil uji kimia di laboratorium. Penelitian ini dilakukan pada Bulan September 2017, dengan mengambil sample rumput laut dan kualitas air tambak sebanyak 15 stasiun secara acak. Berdasarkan hasil analisis kualitas agar-agar *Gracilaria verrucosa* di Kabupaten Karawang menunjukkan bahwa secara umum kualitas cukup baik. Kadar sulfat hanya mencapai 4.82% yang artinya bahwa zat pengotor dalam kandungan agar-agar relative rendah, yaitu di bawah 6%. Akan tetapi terdapat beberapa parameter yang kualitasnya cukup tinggi yaitu viskositas dan *gel strenght*. Viskositas agar mencapai 201.6 cps dan kekuatan *gel strenght* 356.76 g/cm².

Kata kunci : agar, *Gracilaria verrucosa*, kualitas rumput laut, Kabupaten Karawang

PENDAHULUAN

Rumput laut spesies *Gracilaria verrucosa* merupakan salah satu rumput laut jenis alga merah genus *Gracilariaceae* (*Rhodophyta*) yang cukup melimpah secara alamiah di laut tropis maupun subtropis. *Gracilaria verrucosa* merupakan jenis rumput laut utama sebagai sumber penghasil agar (*agarofit*) yang sebagian besar dimanfaatkan baik dikonsumsi secara langsung maupun untuk kebutuhan industri (Pelegriin and Murano 2005). Di Indonesia *Gracilaria verrucosa* merupakan salah satu jenis rumput laut yang banyak dimanfaatkan sebagai bahan baku industri kesehatan contohnya untuk kosmetik dan obat-obatan (Glicksman 1982).

Kebutuhan rumput laut sebagai bahan baku industri nasional setiap tahun terus meningkat seiring dengan kebutuhan dan inovasi produk makanan berbasis rumput laut (McHugh 2003). Secara alamiah, rumput laut jenis *Gracilaria verrucosa* memiliki habitat asli di laut, akan tetapi rumput laut jenis ini bersifat *euryhaline*, artinya bahwa rumput laut *Gracilaria verrucosa* dapat tumbuh pada kisaran salinitas yang sangat luas, yaitu kisaran antara 5.2-38.1‰. Dengan demikian rumput laut ini memiliki potensi dan peluang untuk dibudidayakan di perairan tambak dengan karakteristik perairan bersifat payau. Budidaya rumput laut *Gracilaria verrucosa* di tambak relatif lebih mudah dan tidak memerlukan biaya sarana produksi yang lebih tinggi

(Anggadiredja 1998). Wilayah pesisir Kecamatan Tirtajaya, Kabupaten Karawang merupakan salah satu daerah pusat budidaya rumput laut *Gracilaria verrucosa*. Selain sebagai pusat produksi budidaya rumput laut *Gracilaria verrucosa*, wilayah ini juga sebagai pusat pengepul hasil budidaya rumput laut dari beberapa daerah lain seperti dari Kabupaten Bekasi, Subang dan Indramayu. Hasil produksi rumput laut kering selanjutnya dijual ke PT. Agarindo, Tangerang. Selama ini, para pembudidaya mengontrol kualitas rumput laut kering *Gracilaria verrucosa* yang sudah siap dijual dengan mengetahui kadar airnya saja, yaitu 14-16%.

Tujuan dari penelitian ini adalah untuk mengetahui kualitas rumput laut yang dibudidaya di tambak Kecamatan Tirtajaya, Kabupaten Karawang, Jawa Barat. Manfaat penelitian ini adalah diharapkan dapat sebagai bahan rekomendasi dalam perbaikan dan pengelolaan budidaya rumput laut baik secara langsung kepada pembudidaya rumput laut maupun stakeholders terkait.

II. METODOLOGI

Waktu dan Lokasi Penelitian

Penelitian dilaksanakan pada Bulan September 2017 di tambak Kecamatan Tirtajaya, Kabupaten Karawang, Jawa Barat. Pengambilan data primer dilakukan dengan mengambil data kualitas air tambak di 15 titik stasiun secara acak. Peta

lokasi penelitian dapat dilihat pada Gambar 1.

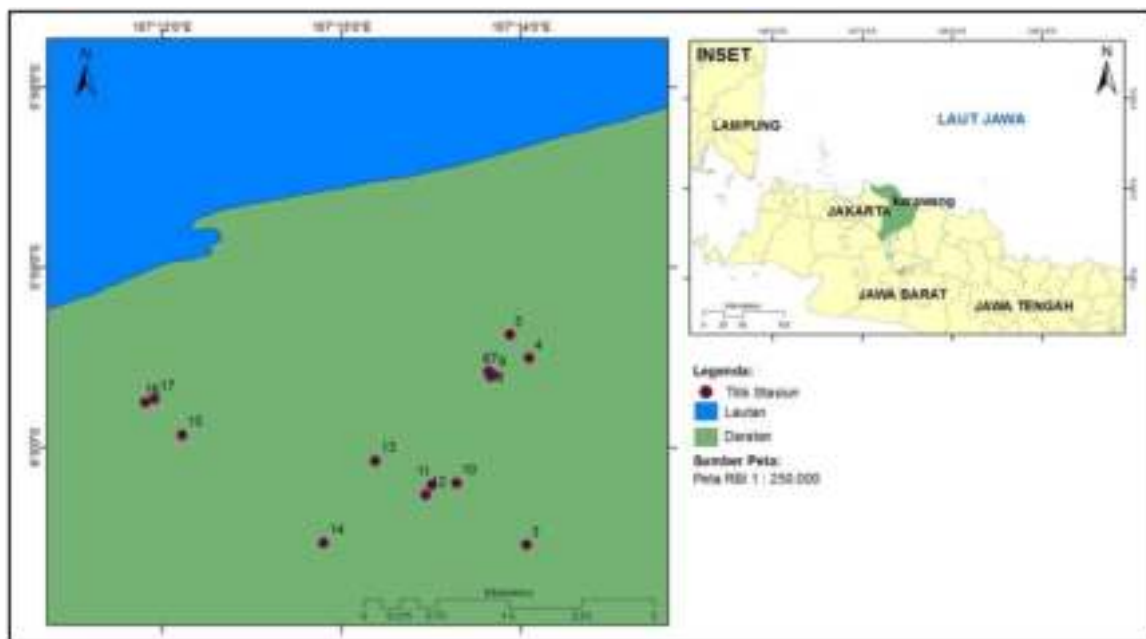
Data

Data primer perairan tambak yang diambil secara insitu adalah suhu air tambak, salinitas, pH, oksigen terlarut, kedalaman, dan kecerahan air tambak. Data suhu dan oksigen terlarut diukur menggunakan alat DO meter, salinitas menggunakan refraktometer, pH menggunakan pH meter, kedalaman diukur dengan papan skala, dan kecerahan air diukur dengan *secchi disk*.

Data kualitas air meliputi nitrat, fosfat, dan amoniak yang diambil menggunakan botol sample, kemudian dianalisis di Laboratorium Balai Layanan Usaha Produksi Perikanan Budidaya (BLUPPB) Karawang. Analisis kualitas rumput laut dilakukan di Laboratorium Preservasi dan Pengolahan Hasil Perikanan, Departemen Teknologi Hasil Perairan, Fakultas Perikanan dan Ilmu Kelautan, Institut Pertanian Bogor (IPB). Parameter kualitas air tambak disajikan pada Tabel 1.

Analisis Data

Analisis data dilakukan adalah untuk mengetahui kualitas rumput laut, meliputi kandungan rendaman agar, kadar air, kadar abu, serat kasar, *Clean Anhydrous Weed* (CAW), pengotor, viskositas, *gel strenght*, derajat putih serta kadar sulfat rumput laut.



Gambar 1. Peta Lokasi Penelitian di Tambak Kecamatan Tirtajaya, Kabupaten Karawang.

Tabel 1. Parameter Kualitas Air yang diambil

No	Parameter	Satuan	Alat	Metode
1	Suhu perairan	°C	Thermometer	Analisis insitu
2	Salinitas	‰	Refraktometer	Analisis insitu
3	pH		pH meter	Analisis insitu
4	DO	mg/l	DO meter	Analisis insitu
5	Kecerahan	m	Secchi disk	Analisis insitu
6	Nitrat (NO ₃ -N)	mg/l	Botol sample	Spektrofotometri
7	Fosfat (PO ₄ -P)	mg/l	Botol sample	Spektrofotometri
8	Aminia (NH ₃)	mg/l	Botol sample	Spektrofotometri
9	Kedalaman	m	Papan skala	Analisis insitu

Analisis Rendemen Agar

Untuk mengetahui konsentrasi rendemen agar dari sample rumput laut, maka dilakukan ekstraksi rumput laut dan dihitung berdasarkan perbandingan antara berat kering agar hasil ekstraksi dengan berat rumput laut kering dalam bentuk tepung setelah proses pengolahan. Rendemen agar dihitung dengan menggunakan rumus sebagai berikut (Yousefi *et al.* 2013):

$$\text{Rendemen} = \frac{W_a}{W_r} \times 100\%$$

Keterangan:

W_a : berat agar kering (g)
 W_r : berat rumput laut kering bentuk tepung (g)

Kadar Air

Analisis kadar air bertujuan untuk mengetahui jumlah molekul air baik yang tidak terikat (*free water*) dan terikat yang terkandung dalam suatu produk. Prinsip dari analisis kadar air adalah molekul air dihilangkan melalui pemanasan dengan *oven vakum* pada suhu berkisar antara 95-100 °C dengan tekanan udara tidak lebih

dari 100 mmHg selama 5 jam. Penentuan berat air dihitung secara *gravimetri* berdasarkan selisih berat sampel sebelum dan sesudah sampel dikeringkan. Kadar air dinyatakan dalam persentase.

Metode analisis kadar air dilakukan berdasarkan SNI 2690:2015. Kadar air dihitung dengan menggunakan rumus :

$$\text{Kadar air} = \frac{B-CB}{B-A} \times 100\%$$

Keterangan :

- A : berat cawan kosong (g)
- B : berat cawan + sampel awal (g)
- C : berat cawan + sampel kering (g)

Kadar abu

Kadar abu adalah jumlah residu anorganik yang dihasilkan dari pengabuan/pemijaran suatu produk. Analisis kadar abu dilakukan dengan menggunakan metode SNI 2354.1:2010. Prinsip dasar analisis kadar abu adalah sampel diabukan pada suhu 550 °C dalam tungku pengabuan (*furnace*) selama 8 jam atau sampai mendapatkan abu berwarna putih. Penetapan berat abu dihitung secara *gravimetri*. Kadar abu agar dihitung dengan rumus :

$$\text{Kadar abu} = \frac{B-A}{\text{Berat sample}} \times 100\%$$

Keterangan :

- A : berat cawan porselin kosong (g)
- B : berat cawan dengan abu (g)

Serat kasar

Analisis serat kasar rumput laut bertujuan untuk mengetahui tingkat gel yang terbentuk. Tinggi rendahnya serat kasar sangat berpengaruh pada gel, yang menunjukkan bahwa serat yang tinggi akan menghasilkan gel yang tinggi juga. Metode analisis kandungan serat kasar dilakukan dengan metode *gravimetri*. Serat kasar dapat dihitung dengan rumus :

$$\text{Serat Kasar} = \frac{\text{Berat kertas residu} - \text{Berat kertas}}{\text{Berat sample}} \times 100\%$$

Clean Anhydrous Weed (CAW)

Clean anhydrous weed (CAW) merupakan perbandingan berat bersih dan kotor yang diukur pada saat melakukan pencucian rumput laut sebelum diekstraksi untuk menghasilkan agar. Pengukuran CAW dilakukan berdasarkan metode *Marine Colloid Modification*. Metode analisis CAW dapat diukur dengan rumus (SNI 2690:2015):

$$\text{CAW} = \frac{\text{Berat rumput laut kering}}{\text{Berat awal rumput laut}} \times 100\%$$

Pengotor (*Impurities*)

Sampel rumput laut sebanyak 250 g ditimbang. Rumput laut dipisahkan dari segala jenis kotoran (rumput laut jenis lain, plastik, kerang, garam, pasir, dan benda asing lainnya). Kotoran yang sudah terkumpul kemudian ditimbang.

Perhitungan *impurities* yaitu (SNI 2690:2015):

$$\text{Kadar Impuritas} = \frac{\text{Berat kotoran}}{\text{Berat rumput laut awal}} \times 100\%$$

Ekstraksi Agar

Proses ekstraksi agar-agar diawali dengan pencucian rumput laut kering sebanyak 100 g, rumput laut yang sudah bersih kemudian direndam dengan asam asetat 3% selama 3 menit. Rumput laut kemudian dicuci hingga pH menjadi netral. Ekstraksi agar-agar dilakukan selama 2 jam pada suhu 80 °C sambil diaduk. Jumlah air yang digunakan adalah 16 kali berat rumput laut kering. Rumput laut kemudian disaring menggunakan kain sring 150 mesh dan filtratnya ditambahkan KCl 2% dari jumlah filtrat sambil diaduk 15 menit. Agar-agar kemudian diendapkan pada suhu ruang selama 12 jam dan dilanjutkan dengan pembekuan selama 24 jam. Agar-agar yang sudah beku kemudian di *thawing* dan dikeringkan menggunakan sinar matahari untuk kemudian menjadi agar-agar kering.

Viskositas

Mengukur viskositas berdasarkan metode yang dikembangkan dalam Marine Colloids Inc 1977. Viskositas adalah ukuran gaya yang diperlukan untuk menggeser suatu cairan pada satuan kecepatan yang dinyatakan dalam mPa.S dan diukur pada suhu tertentu atau tahanan dari suatu cairan untuk mengalir dengan satuan poise (1 poise = 100 centipoise/cP). Viskositas sampel diukur dengan menggunakan alat viskometer. Viskositas merupakan perbandingan antara tekanan geser suatu cairan. Suspensi koloid dalam larutan dapat meningkat dengan cara mengentalkan cairan sehingga terjadi absorpsi dan pengembangan koloid (Glicksman 1982). Viskositas dipengaruhi oleh jenis rumput laut penghasil agar dalam kondisi selama proses panen.

Kekuatan gel

Kekuatan gel adalah gaya yang dibutuhkan untuk memecah permukaan gel dalam waktu tertentu dibagi jarak yang ditempuh dari agar. Pengukuran kekuatan gel pada agar dilakukan dengan metode KCl-Gel Strength menggunakan alat texture analyzer. Prinsipnya besar gaya yang dibutuhkan sampai permukaan gel pecah (McHugh 2003).

Derajat putih

Derajat putih adalah tingkat keputihan atau bahan dalam hal ini sampel agar. Analisis warna dilakukan dengan menggunakan alat Whitenessmeter. Prinsipnya sinar dari sumber sinar direfleksikan dari permukaan sampel dan bertemu di fokus photodiode melalui lensa dan filter ke sumber arus listrik. Sampel yang lebih putih, cahaya yang terefleksi akan lebih banyak sehingga arus listrik yang dibutuhkan menjadi semakin besar dan mengakibatkan nilai yang tertera dimonitor menjadi tinggi.

Kadar sulfat

Kadar sulfat dalam agar diukur untuk melihat kualitas agar yang dihasilkan setelah diekstraksi. Prinsip pengukuran kadar sulfat adalah ion sulfat yang bereaksi dengan barium klorida dalam suasana asam akan membentuk suspensi barium sulfat, dengan reaksi : $SO_4^{2-} + BaCl_2 \rightarrow BaSO_4 + 2Cl$. Berat $BaSO_4$ yang diperoleh ekuivalen dengan kadar SO_4 dalam sampel agar yang dianalisa. Pengukuran kadar sulfat dilakukan dengan metode gravimetri. Kadar sulfat dapat dihitung dengan rumus (Sukomulyo 1989):

$$\text{Kadar sulfat} = \frac{\text{Berat } BaSO_4 \times 0.4166}{\text{Berat sample}} \times 100\%$$

III. HASIL DAN PEMBAHASAN

Kualitas Rumput Laut

Pada penelitian ini untuk mengetahui kualitas dari rumput laut menggunakan beberapa parameter, yaitu rendemen agar, kadar air, kadar abu, serat kasar, *Clean Anhydrous Weed* (CAW) serta pengotor. Kualitas rumput laut tidak hanya dipengaruhi oleh teknik budidaya, tetapi juga dipengaruhi oleh umur tanam dan kualitas perairan (Mc Hugh 2003). Hasil analisis laboratorium terhadap parameter kualitas rumput laut *Gracilaria verrucosa* yang ada di Kecamatan Tirtajaya, Kabupaten Karawang ditampilkan pada **Tabel 2**.

Rumput laut dikatakan bermutu jika rendemen agarnya tinggi. Hasil analisis menunjukkan bahwa rendemen agar yang dibudidaya di tambak Kecamatan Tirtajaya rata-rata sebesar 46%. Menurut FAO (1987) tinggi rendahnya rendemen agar dipengaruhi oleh spesies rumput laut, iklim, dan usia panen. Berdasarkan BSN (1998) rumput laut *Gracilaria verrucosa* dikatakan bermutu jika kandungan rendemen agarnya lebih dari 25 %. Agar merupakan polisakarida yang terakumulasi dalam dinding sel rumput laut penghasil

agar yang dipengaruhi oleh musim (Armisen and Galatas 2000).

Kualitas rumput laut menurun, bila kadar abu terlalu tinggi. Kadar abu yang dikatakan baik tidak melebihi dari 40% yang telah distandarkan oleh FAO, dan kadar air tidak mempengaruhi kualitas rumput laut. Akan tetapi berdasarkan beberapa penelitian yang telah dilakukan oleh Cirik *et al.* (2010) yang mengkaji tentang kualitas rumput laut *Gracilaria verrucosa* menyatakan bahwa rumput laut yang baik mengandung kadar air antara 10.90-11.71%. Marinho *et al.* (2006) juga menyatakan bahwa kadar air yang baik untuk rumput laut *G. cervicornis* sebanyak 14.66%. Begitu juga berdasarkan Ova and Kaykaç (2007) menyatakan kandungan kadar air *G. verrucosa* yang baik bervariasi antara 11.73% (musim panas) dan 10.67% (musim gugur). Selain itu, konsentrasi kadar abu pada *Gracilaria verrucosa* di tambak Kecamatan Tirtajaya mencapai 44.33 %, dengan demikian kualitas rumput laut berdasarkan kadar abu termasuk kategori kualitas relatif kurang baik, walaupun nilai kadar abu tidak terlalu jauh berbeda dengan yang distandarkan oleh FAO (1987).

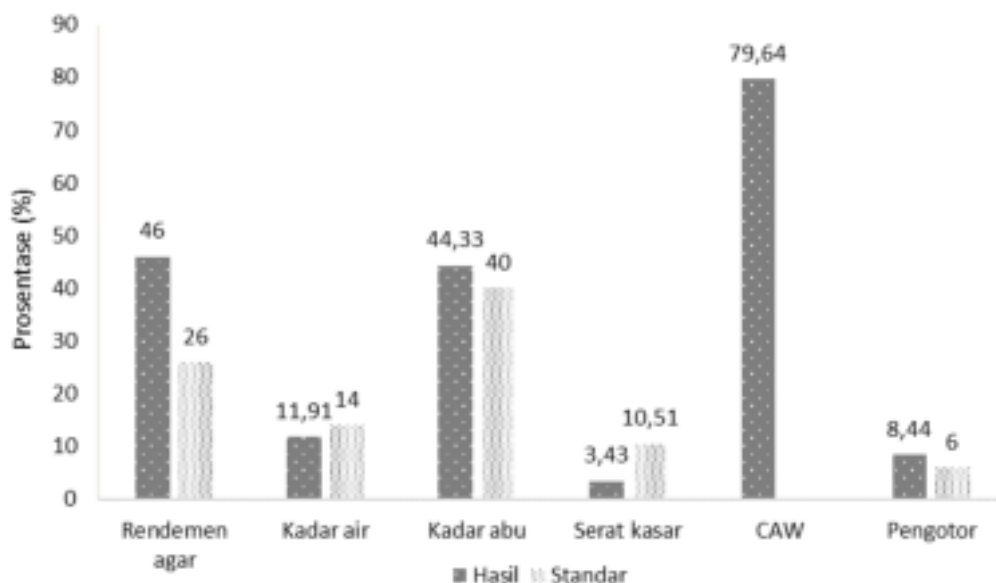
Kadar abu pada tepung agar yang dihasilkan berhubungan dengan kandungan mineral yang terkandung dalam rumput laut yang dijadikan bahan baku.

Kandungan mineral tersebut dapat dipengaruhi oleh keadaan dan juga kondisi perairan asal dari rumput laut dibudidayakan. Semakin lama rumput laut dibudidayakan maka kandungan abunya dapat semakin meningkat karena mineral yang terserap juga akan semakin banyak. Menurut Wenno *et al.* (2012), bertambahnya umur panen cenderung menyebabkan kadar abu mengalami peningkatan. Rumput laut termasuk bahan pangan yang mengandung mineral cukup tinggi karena kemampuannya dalam menyerap mineral yang berasal dari lingkungannya.

Konsentrasi serat kasar *Gracilaria verrucosa* dari hasil penelitian adalah 3.43%, dimana standar serat kasar *Gracilaria verrucosa* yang baik berdasarkan Soegiarto *et al.* (1978) minimal 10.51%. dengan demikian, serat kasar rumput laut di kecamatan Tirtajaya relatif rendah. Zat pengotor yang terdapat di rumput laut pada lokasi penelitian sebesar 8.44%, dimana syarat yang dipersyaratkan adalah <6% (FAO, 1987). Dengan demikian, kandungan zat pengotor rumput laut di Kecamatan Tirtajaya relatif tinggi. Grafik perbandingan hasil analisis kualitas rumput laut di Kecamatan Tirtajaya dengan standar yang dipersyaratkan ditampilkan pada **Gambar 2**.

Tabel 2. Hasil Analisis Data Kualitas Rumput Laut di Kecamatan Tirtajaya

No	Parameter	Nilai	Satuan	Standart
1	Rendemen agar	46	%	>25% (BSN 1998)
2	Kadar air	11.91	%	10-11% (Cirik et al. 2010; 14% (Marinho et al. 2006)
3	Kadar abu	44.33	%	<40% (FAO 1987)
4	Serat kasar	3.43	%	10.51% (Soegiarto et al. 1978)
5	Clean Weed	79.64	%	
6	Pengotor	8.44	%	<6% (FAO, 1987)



Gambar 2. Perbandingan Kualitas Rumput Laut Hasil Penelitian terhadap Standar Baku Mutu FAO 1987

Tabel 3. Hasil Analisis Data Kualitas Agar-agar

No	Parameter	Nilai	Satuan	Standart
1	Viskositas	201.6	cps	
2	Gel strenght	354.76	g/cm ²	>600 : Superior >350 : Mutu 1 >250 : Mutu 2 >150 : Mutu 3 <150 : Mutu 4
3	Derajat putih	5.17	%	30%
4	Kadar sulfat	4.82	%	<6%

Kualitas Agar

Agar merupakan polisakarida yang terakumulasi dalam dinding sel rumput laut penghasil agar atau agarofit, oleh karenanya kandungan agar yang terdapat dalam rumput laut di pengaruhi oleh musim (Armisen dan Galatas 2000).

Viskositas

Viskositas atau kekentalan didefinisikan sebagai perbandingan antara tekanan geser suatu cairan. Suspensi koloid dalam larutan dapat meningkat dengan cara mengentalkan cairan sehingga terjadi absorpsi dan pengembangan koloid

(Glicksman 1983). Rata-rata viskositas agar yang dihasilkan dalam penelitian ini berkisar antara 201.6 Cps.

Viskositas merupakan faktor kualitas yang penting untuk zat cair dan semi cair (kental) atau produk murni, dimana hal ini merupakan ukuran dan kontrol untuk mengetahui kualitas dari produk akhir (Joslyn 1970). Viskositas agar berpengaruh terhadap sifat gel terutama titik pembentukan gel dan titik leleh, dimana viskositas agar yang tinggi menghasilkan laju pelelehan dan pembentukan gel yang lebih tinggi dibanding agar yang viskositasnya rendah.

Hasil penelitian Suryaningrum (1988) menyatakan bahwa peningkatan umur panen menurunkan viskositas. Penurunan viskositas ini dipengaruhi oleh kandungan sulfat. Viskositas disebabkan oleh adanya daya tolak menolak antar grup sulfat yang bermuatan negatif disepanjang rantai polimernya, sehingga menyebabkan rantai polimer kaku dan tertarik kencang. Karena sifat hidrofilik menyebabkan molekul tersebut dikelilingi oleh air yang tidak bergerak, hal inilah yang menentukan nilai viskositas (Guiseley et al. 1980).

Gel Strength

Parameter kualitas dari agar yang tidak kalah pentingnya adalah kekuatan gel dari agar itu sendiri yang banyak diperlukan dalam berbagai industri seperti industri makanan, makanan dalam kaleng, dan keperluan bioteknologi pada kultur mikroorganisme. Kekuatan gel yang dihasilkan dalam penelitian ini rata-rata 354.76 g/cm². Nilai kekuatan gel tertinggi yang didapatkan pada kedua metode penanaman yaitu pada kombinasi perlakuan bobot bibit 50 g dan umur panen 60 hari.

Derajat Putih dan Kadar Sulfat

Berdasarkan hasil analisis kualitas agar-agar *Gracilaria verrucosa* menunjukkan bahwa secara umum kualitas agar-agar cukup tinggi. Hal ini berdasarkan tingkat viskositas agar mencapai 201.6 cps dan kekuatan *gel strength* 356.76 g/cm². Apabila kualitas agar-agar hasil penelitian dibandingkan dengan standar kualitas agar-agar di Jepang, maka kualitas agar-agar hasil penelitian berada pada level Kualitas 1. Adapun berdasarkan standar agar-agar di Jepang, *Gel Strength* Kualitas Superior >600 g/cm², Kualitas 1 >350 g/cm², Kualitas 2 >250 g/cm², Kualitas 3 >150 g/cm² dan kualitas 4 <150 g/cm². Kadar sulfat hanya mencapai 4.82%. Kadar sulfat menunjukkan zat pengotor dalam kandungan agar-agar. Berdasarkan

kandungan kadar sulfat agar-agar *Gracilaria verrucosa*, maka kualitas agar sangat tinggi, dimana syarat yang disarankan di Jepang, kadar sulfat harus <6%. Dengan demikian ternyata agar-agar hasil penelitian termasuk bersih dan masuk pada level Kelas 1. Hasil analisis kualitas agar *Gracilaria verrucosa* di Kabupaten Karawang ditampilkan pada **Tabel 3**.

KESIMPULAN

Berdasarkan hasil analisis kualitas rumput laut *Gracilaria verrucosa* yang dibudidayakan di tambak Kecamatan Tirtajaya menunjukkan bahwa konsentrasi rendemen agar dan kadar air menunjukkan kualitas rumput laut relatif cukup bagus, akan tetapi berdasarkan kategori kadar abu, serat kasar dan zat pengotor menunjukkan bahwa kualitas rumput laut di Kecamatan Tirtajaya relatif kurang bagus, hal ini ditunjukkan bahwa hasil analisis dari parameter tersebut berada di bawah standar yang dipersyaratkan.

Berdasarkan hasil analisis kualitas agar-agar *Gracilaria verrucosa* menunjukkan bahwa secara umum kualitas agar-agar cukup tinggi. Hal ini berdasarkan tingkat viskositas agar mencapai 201.6 cps dan kekuatan *gel strength* 356.76 g/cm². Apabila kualitas agar-agar hasil penelitian dibandingkan dengan standar kualitas agar-agar di Jepang, maka kualitas agar-agar hasil penelitian berada pada level Kualitas 1. Adapun berdasarkan standar agar-agar di Jepang, *Gel Strength* Kualitas Superior >600 g/cm², Kualitas 1 >350 g/cm², Kualitas 2 >250 g/cm², Kualitas 3 >150 g/cm² dan kualitas 4 <150 g/cm². Kadar sulfat hanya mencapai 4.82%. Kadar sulfat menunjukkan zat pengotor dalam kandungan agar-agar. Berdasarkan kandungan kadar sulfat agar-agar *Gracilaria verrucosa*, maka kualitas agar sangat tinggi, dimana syarat yang disarankan di Jepang, kadar sulfat harus <6%. Dengan demikian ternyata agar-

agar hasil penelitian termasuk bersih dan masuk pada level Kelas 1.

DAFTAR PUSTAKA

- Anggadiredja J. 1998. *Seaweed Diversity on the Warambadi Seashore of Sumba Island and list utilization*. Master Degree Thesis University Indonesia
- Armisen R, Galatas F. 2000. Agar. Di dalam Phillips GO, Williams PA (eds). *Handbook of Hydrocolloids*. England: Woodhead Publishing Limited.
- [BSN] Badan Standardisasi Nasional. Standar Nasional Indonesia 2690:2015. *Rumput Laut Kering Bagian 1: Spesifikasi*. Jakarta (ID) : Badan Standardisasi Nasional.
- [BSN] Badan Standardisasi Nasional. Standar Nasional Indonesia 2354.1:2010. *Penentuan Kadar Abu dan Abu Tak Larut dalam Asam*. Jakarta (ID) : Badan Standardisasi Nasional.
- [BSN] Badan Standardisasi Nasional (BSN). 1998. Standar Nasional Indonesia Rumput Laut Kering, SNI No.2690.01 : 1998, Jakarta.
- Cirik Ş, Cetin Z, Ak I, Cirik S, Goksan T. 2010. Greenhouse Cultivation of *Gracilaria verrucosa* (Hudson) Papenfuss and Determination of Chemical Composition. *Turk. J. Fish. Aquat. Sci.* 10: 559-564
- Glicksman M. 1982. *Food Hydrocolloids*. Vol. I. CRC Press, Inc. Boca Raton. Florida. 219
- Guiseley KB, Stanley NF, White House PA. 1980. Carrageenan. Dalam Davids RL (ed). *Handbook of Water Soluble Gums and Resins*. NY Toronto, London: Mc Graw Hill Book Company.
- Joslyn MA. 1970. Ash content ashing procedures. Dalam MA Joslyn. *Methods in Food Analysis*. 2nd edition. Academic Press. New York: San Fransisco
- Marinho-Soriano E, Fonseca PC, Carneiro MAA and Moreira W S C. 2006. Seasonal variation in the chemical composition of two tropical seaweeds. *Biores. Technol.*, 97, 2402–2406.
- McHugh DJ. 2003. *A Guide to The Seaweed Industry FAO Fisheries Technical Paper 441*. Canberra (AU) : University of New South Wales and Australian Defence Force Academy Canberra Australia.
- Ova-Kaykac G. 2007. Seasonal variation of taste active components in some seaweeds (*Cystoseira barbata*, *Ulva rigida* and *Gracilaria verrucosa*). MSc. thesis. Çanakkale: Onsekiz Mart University
- Palegrin YF, Murano E. 2005. Agars from three species of *Gracilaria* (Rhodophyta) from Yucatan Peninsula. *J Bioresources Technology*, 96(2005): 295-302.pp.
- Soegiarto A, Sulistijo, Atmadja WS, Mubarak H. 1978. Rumput Laut (Alga): Manfaat, Potensi, dan Usaha Budidayanya. Jakarta: LIPI.
- Sukomulyo S. 1989. Mempelajari cara ekstraksi dengan praperlakuan asam dalam pembuatan agar-agar dari *Gelidium* sp. [skripsi]. Bogor (ID) : Institut Pertanian Bogor.
- Suryaningrum TD. 1988. Kajian Sifat-sifat Mutu Rumput Laut Budidaya *Euclima cottonii* dan *Euclima spinosum*. Tesis. Fakultas Pascasarjana IPB. Bogor

Wenno MR, Johanna L, Thenu dan Cynthia GCL. 2012. Karakteristik Kappa Karaginan dari *Kappaphycus alvarezii* pada Berbagai Umur Panen. *JPB Perikanan* Vol. 7 No. 1 hal: 61–68

Yousefi MK, Islami HR, Filizadeh Y. 2013. Effect of extraction process on agar properties of *Gracilaria corticata* (Rhodophyta) collected from the Persian Gulf. *Phycologia* 52(5) : 1-7.